



RED DE SALUD HUAURA OYON

MICRORED HUALMAY

DISTRITO DE HUALMAY

**EVALUACION DE
INDICADORES SANITARIOS**

25 NOVIEMBRE DEL 2016

*** ANEMIA EN NIÑOS < DE 3 AÑOS
III TRIMESTRE 2014-2016**

ESTABLECIMIENTO DE SALUD	TAMIZ 2014	ANEMIA	%	TAMIZ 2015	ANEMIA	%	TAMIZ 2016	ANEMIA	%
CS HUALMAY	109	47	43.10%	138	47	34.10%	97	42	43.30%
PS CAMPO ALEGRE	4	0	0.00%	5	1	20.00%	6	3	50.00%
PS DGO MTO	104	41	39.40%	129	50	38.80%	77	24	31.20%
DISTRITO DE HUALMAY	217	88	40.60%	272	98	36.00%	180	69	38.30%

FUENTE: APLICATIVO INFORMATICO ESNI

*** ANEMIA NIÑOS < DE 5 AÑOS
AL III TRIMESTRE 2014-2016**

DISTRITO	I TRIMESTRE		II TRIMESTRE		III TRIMESTRE	
	ANEMIA	%	ANEMIA	%	ANEMIA	%
DISTRITO DE HUALMAY	36	46,2%	53	39 %	79	35,1%

**RECUPERACION DE ANEMIA NIÑOS < DE 5 AÑOS
AL III TRIMESTRE 2016**

DISTRITO	I TRIMESTRE		II TRIMESTRE		III TRIMESTRE	
	ANEMIA	%	ANEMIA	%	ANEMIA	%
DISTRITO DE HUALMAY	0	0%	8	5,3 %	13	16,5%

*** DESNUTRICION AGUDA DE NIÑOS < DE 5 AÑOS
AL III TRIMESTRE 2014-2016**

DISTRITO	I TRIMESTRE		II TRIMESTRE		III TRIMESTRE	
	DA	%	DA	%	DA	%
DISTRITO DE HUALMAY	11	0.9%	15	0,9%	8	0,42%

**DESNUTRICION CRONICA DE NIÑOS < DE 5 AÑOS
AL III TRIMESTRE 2014-2016**


DISTRITO	I TRIMESTRE		II TRIMESTRE		III TRIMESTRE	
	DC	%	DC	%	DC	%
DISTRITO DE HUALMAY	100	8,3%	134	8 %	138	7,23 %

SOBREPESO DE NIÑOS < DE 5 AÑOS AL III TRIMESTRE 2014-2016

DISTRITO	I TRIMESTRE		II TRIMESTRE		III TRIMESTRE	
	SOBREPESO	%	SOBREPESO	%	SOBREPESO	%
DISTRITO DE HUALMAY	136	11,3%	178	10,6%	243	12,6%


OBSESIDAD NIÑOS < DE 5 AÑOS AL III TRIMESTRE 2014-2016


DISTRITO	I TRIMESTRE		II TRIMESTRE		III TRIMESTRE	
	OBESIDAD	%	OBESIDAD	%	OBESIDAD	%
DISTRITO DE HUALMAY	40	3,3%	79	4,7%	84	4.4%



**GESTANTES ADOLESCENTES COMPARATIVO POR DISTRITOS
AL III TRIMESTRE DE LA MICRORED HUALMAY**

DISTRITO	I TRIMESTRE		II TRIMESTRE		III TRIMESTRE	
	GESTANTES ATENDIDAS (ADOLESCENTES)	%	GESTANTES ATENDIDAS (ADOLESCENTES)	%	GESTANTES ATENDIDAS (ADOLESCENTES)	%
DISTRITO DE HUALMAY	84(5)	6%	183(13)	7%	279(20)	7%
DISTRITO DE SANTA MARIA	120(15)	11.8%	250(28)	11,2%	397(39)	9,8%
DISTRITO DE CARQUIN	16(1)	6,3%	44(3)	6,8%	65(5)	7,7%







ESTRATEGIA DE SALUD BUCAL ETAPA NIÑO

INDICADOR TRAZADOR EN NIÑOS DE 0 – 5 AÑOS CON ATENCION ODONTOLOGICA BASICA (AOB)

DISTRITO HUALMAY EVALUACIONAL AL III TRIMESTRE 2016

Niño de 0 a 4 Años con AOB _____ x 100
 Total de niños de 0 a 4 años prog en CRED en el servicio

1. ESTABLECIMIENTOS	2014			2015			2016		
	N° NIÑO CON AOB	N° NIÑOS PROG CRED	COBERTURA	N° NIÑO CON AOB	N° NIÑOS PROG CRED	COBERTURA	N° NIÑO CON AOB	N° NIÑOS PROG CRED	COBERTURA
C..S. HUALMAY	514	672	76	333	382	87	402	529	75
P.S. DOMINGO MANDAMIENTO	100	466	21	196	317	62	165	372	44
P.S. CAMPO ALEGRE	67	178	38	111	137	81	122	160	76
DISTRITO HUALMAY	681	1316	51,7	640	836	76,6	689	1061	64,9

